


Контрольный список: Купить подержанный мотоцикл

Это то, что вы должны обратить внимание на при покупке попросяного велосипеда

CHECKLISTE







Gebrauchtes Motorrad kaufen

- Sichtprüfung
- Funktionsprüfung
- Probefahrt
- Preisverhandlung



**Diese Liste
als PDF
downloaden**
- hier klicken -

Перед визитом

-  Не устанавливаемую на конкретную модель
-  также рассмотреть альтернативные варианты
-  Установите ценовой предел (цена на новый автомобиль в качестве ориентира)
-  Читайте отчеты о тестах и сообщайте о детских заболеваниях
-  Запланируйте достаточно времени для посещения
-  Друг забрать: Четыре глаза видят более двух

Визуальные осмотры

- Каково впечатление заботы о велосипеде?
- Есть ли какие-либо падения за промежуток повреждения (см. выхлопных газов ниже, облицовка), царапины, падение повреждения?
- Есть ли ржавчина, она была перекрашена?
- Проверьте жидкие условия (вода, тормозная жидкость, масло)
- Проверьте состояние кабелей (боуден тянет гладкие, пористые шланги)
- Цепь: Ржавчина, носить, по-прежнему игра для повторного напряжения?
- Шины: Глубина протектора лучше, чем 1,6 мм? Тип шины вступил, возраст шин?
- Аксессуары: Бортовой инструмент доступен, чемодан состояния, шайбы и т.д.

Функциональные тесты перед тест-драйвом

- Кокпит: свет, высокая балка, мигалка, тормозной свет, предупреждающий мигалка, rog, killswitch
- Электрические: заряд батареи и жидкое состояние, предохранители, кабели, герметичность
- Механика: Сложите в / из стороны и основной стэнд, карбал делает шум
- Подвеска: Struts утечки? Нормальный пружиня в и из?
- Колеса: Есть ли игра, когда колеса колебаться боком? Ли заднее колесо качели игры?
- Остановка рулевого управления: В обоих направлениях одинаково и без точек отдыха при рулевом управлении и освобожденном переднем колесе?
- Ключ: Проверьте все клавиши на функциональность (не забудьте блокировку руля)
- Выхлопные газы: Если ни синий (масло сжигается), ни белый (охлаждающая жидкость сжигается)

Тест

Перед тест-драйвом проверьте двигатель на тепло. Если двигатель теплый, машина, вероятно, намеренно нагревается продавцом. В этом случае спросите продавца по причине - у транспортного средства могут возникнуть проблемы в холодной эксплуатации. В случае сомнений, подождите час и только после этого начните тест-драйв.

- Тормоза: тормозной эффект, требуемая тормозная сила, точка давления, тест ABS, выцветание, полное торможение (!)
- Подвеска: Прямой выход, тянет машину влево или вправо, поведение в кривых
- Коробка передач: Переключение передач (шум), найти простоя, сцепление силы, делает сцепление проскользнуть?
- Кокпит: Работают ли спидометры, счетчики оборотов, индикаторные огни, километр и дневной километр?
- Системы помощи: У quickshifters, режимы вождения, круиз-контроль, управление wheelie, обогрев ручки и т.д.?
- Двигатель: Начало поведения, реакция дроссельной заслонки, шум, изменение нагрузки, осечки, рывки при ускорении?

До переговоров о цене

- Вам понравился мотоцикл и вызвал эмоции? Если нет или только половина -
- Вы все еще не определились? Затем переночевать над ним одну ночь и поговорить с другими людьми.
- Посмотрите на бумаги, e.V. продавец внесен в письмо (показать ID)
- Проверить отчет о ТЗВ
- Количество предыдущих владельцев правильно?
- все впоследствии прикрепленные части зарегистрированы?
- Соответствие номера кадра
- Пробег, как указано?

Во время переговоров о цене

- Попросите продавцов о скрытых дефектах (.В. потеря нефти)
- старые счета-фактуры и сервисные буклеты, пробег правдоподобный?
- если продавец негативно реагирует на эти запросы -
- всегда настаивать на договоре купли-продажи
- не принимать обещания, но исправить все соответствующие соглашения в письменной форме в договоре купли-продажи
- Признать вниз платежей или принести свой собственный чек?

📄 [Скачать этот контрольный список](#)